



Fachplanfortschreibung 2024/25

Landeshauptstadt Dresden

Amt für Kindertagesbetreuung, Abteilung Strategisches Management, Fachplanung 2024/25



Dresden.
Dresdner

28.03.2024



Dresden.
Dresdner

Demografische Entwicklung

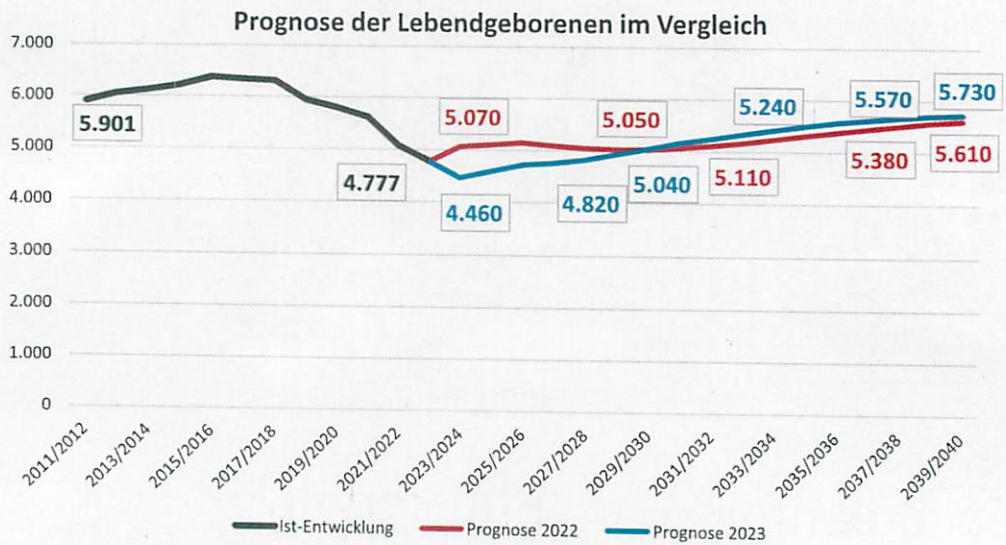
Landeshauptstadt Dresden

Amt für Kindertagesbetreuung

Fachplanung 2023/24 | Landeshauptstadt Dresden | Amt für Kindertagesbetreuung | Folie 2

Demografische Entwicklung

- Einbruch TFR auf 1,26 Kinder je Frau
 - Annahme 2016: Anstieg auf 1,6 bis 2030
 - Annahme 2019: 1,54
 - Annahme 2020: 1,46
 - Annahme 2022: 1,32
 - Annahme neu 1,26
- Einbruch setzt sich fort
- offenbar mehr als Krisenreaktion
- optimistische Annahme: bis 2035 Anstieg auf 1,4

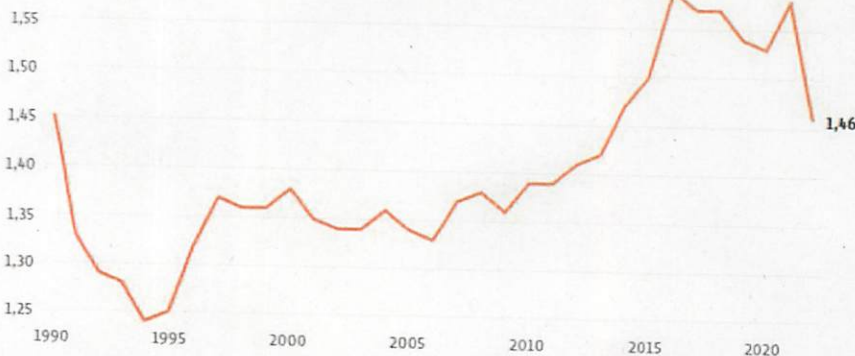


Quelle: Bevölkerungsprognose 2023 der Kommunalen Statistikstelle Dresden vom 17.11.2023, Zusammenstellung Amt für Kindertagesbetreuung, Jugendhilfeplanung

Fachplanung 2024/25 | Landeshauptstadt Dresden | Amt für Kindertagesbetreuung | Folie 3

Entwicklung im Vergleich

Zusammengefasste Geburtenziffer (Kinder je Frau) in Deutschland



Quelle: Statistisches Bundesamt

| Kreisfreie Städte | Geburtenentwicklung | 2019-2022, % |
|----------------------------------|---------------------|--------------|
| Erfurt, krsfr. Stadt | | -20,4 |
| Dresden, Stadt | | -19,5 |
| Halle (Saale), Kreisfreie Stadt | | -18,4 |
| Chemnitz, Stadt | | -15,4 |
| Leipzig, Stadt | | -13,5 |
| Köln, Kreisfreie Stadt | | -11,7 |
| Stuttgart, Landeshauptstadt, Sta | | -10,7 |
| Kreisfreie Stadt Rostock, Hanse | | -10,3 |
| Frankfurt am Main, Kreisfreie S | | -9,5 |
| Hamburg | | -9,0 |
| Duisburg, Kreisfreie Stadt | | -8,8 |
| Bremen, Kreisfreie Stadt | | -7,3 |
| Hannover, Landeshauptstadt | | -6,6 |
| Nürnberg | | -6,1 |
| München, Landeshauptstadt | | -5,5 |
| Magdeburg, Kreisfreie Stadt | | -5,1 |
| Essen, Kreisfreie Stadt | | -4,8 |
| Berlin | | -4,2 |
| Dortmund, Kreisfreie Stadt | | -2,3 |
| Düsseldorf, Kreisfreie Stadt | | -1,8 |

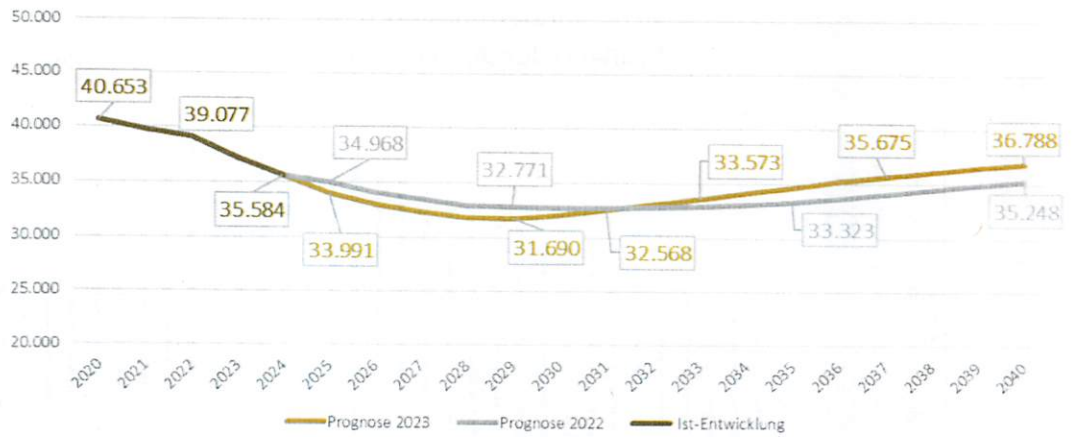
Quelle: jeweilige Städte

Folie 4

Demografische Entwicklung

Der vorgezeichnete Entwicklungstrend für die Alterskohorten der 0 bis unter 7-jährigen Kinder wird mittel- und langfristig gesamtstädtisch bestätigt, jedoch langfristig auf höherem Niveau als bisher angenommen.

Bevölkerungsprognosen 2022 und 2023 der Kommunalen Statistikstelle für die Alterskohorte der Kinder von 0 bis unter 7 Jahren im Vergleich

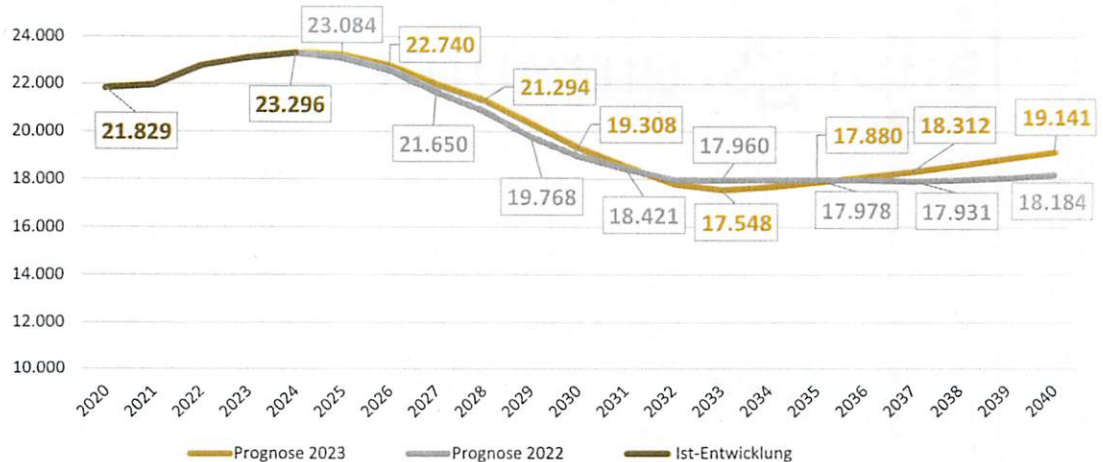


Quelle: Bevölkerungsprognose 2023 der Kommunalen Statistikstelle Dresden vom 17.11.2023, Zusammenstellung Amt für Kindertagesbetreuung, Jugendhilfeplanung

Demografische Entwicklung

Der Rückgang der Kinderzahlen wird voraussichtlich im Schuljahr 2025/26 erstmals spürbar werden und bis zum Jahr 2033 auf eine um ca. 412 Kinder niedrigere Kinderzahl im Vergleich zur Vorjahresprognose absinken. Anschließend werden die Kinderzahlen schneller steigen, als bisher angenommen.

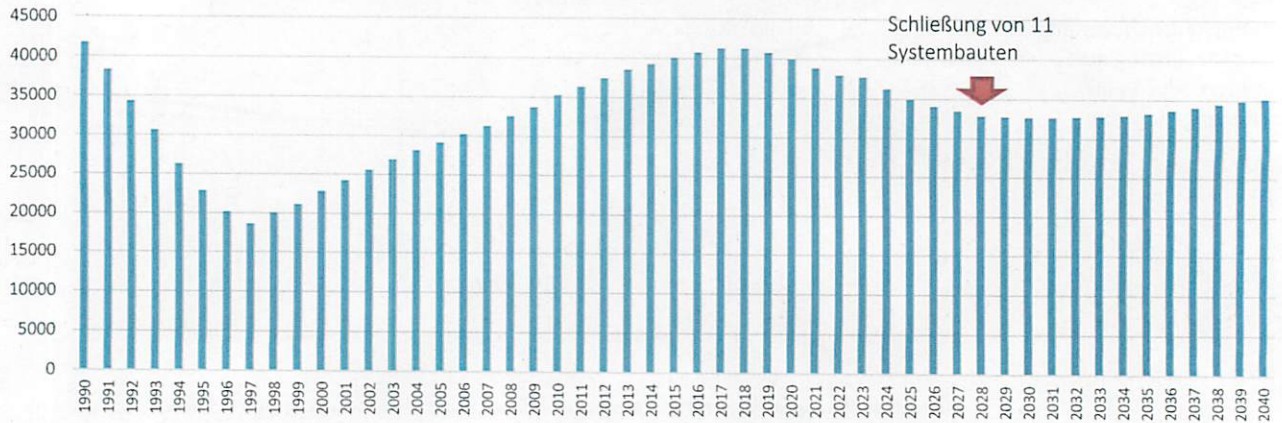
Bevölkerungsprognosen 2022 und 2023 der Kommunalen Statistikstelle für die Alterskohorte der Kinder 7 bis unter 11 Jahren im Vergleich



Quelle: Bevölkerungsprognose 2023 der Kommunalen Statistikstelle Dresden vom 17.11.2023, Zusammenstellung Amt für Kindertagesbetreuung, Jugendhilfeplanung

Demografische Entwicklung

Kinder im Alter 0 bis 6 Jahre seit 1990
Erfahrungen der 90- iger Jahre für Standortstrategie nutzen

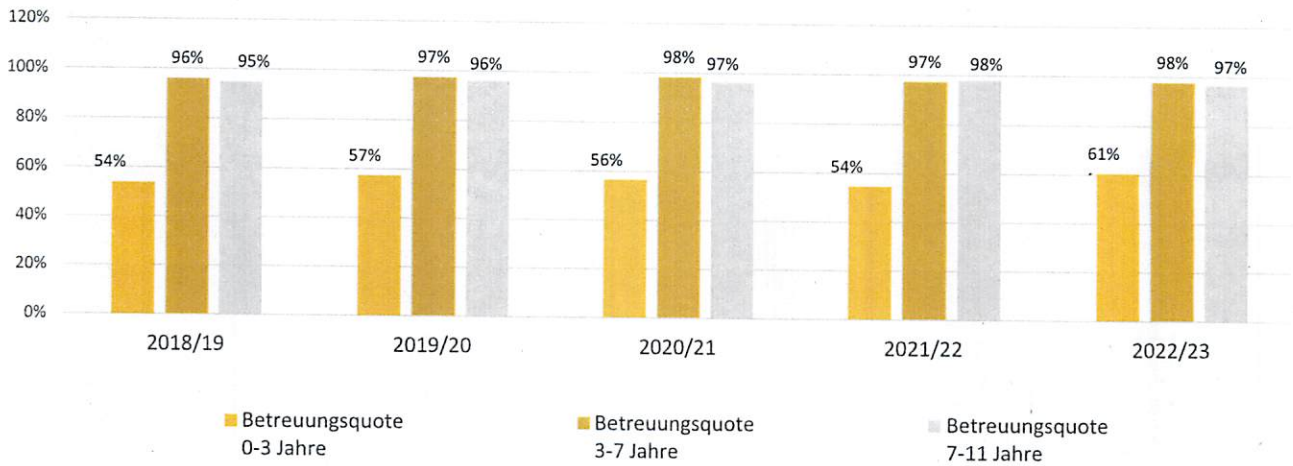


Quelle: Bevölkerungsprognose 2023 der Kommunalen Statistikstelle Dresden vom 17.11.2023,
Zusammenstellung Amt für Kindertagesbetreuung, Jugendhilfeplanung



Analyse und Bewertung des Planungszeitraumes

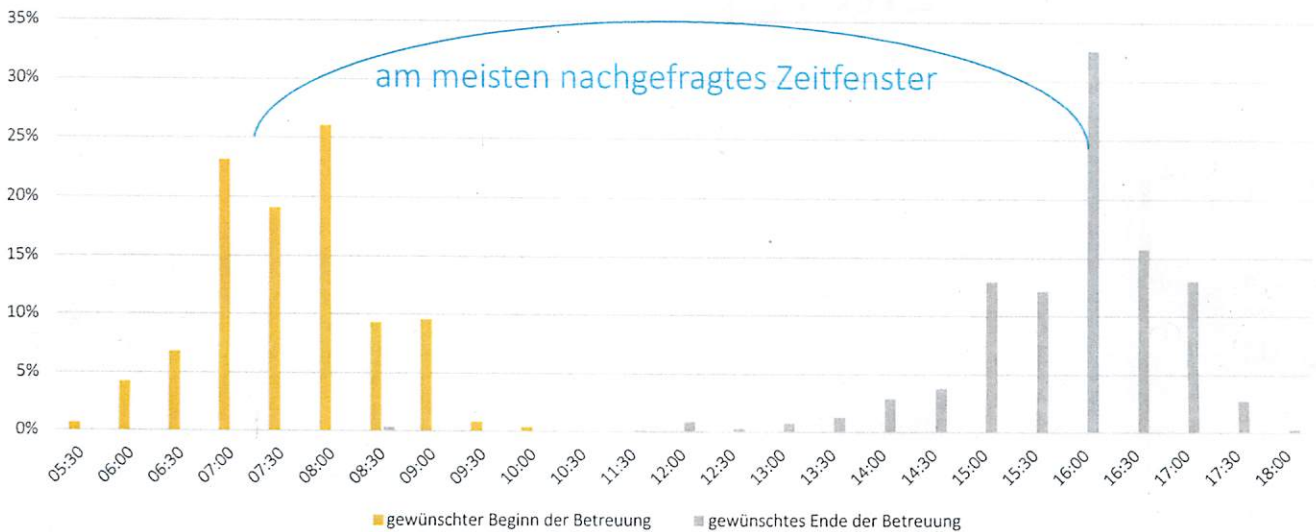
Betreuungsquoten



Quelle: Amt für Kindertagesbetreuung, Jugendhilfeplanung

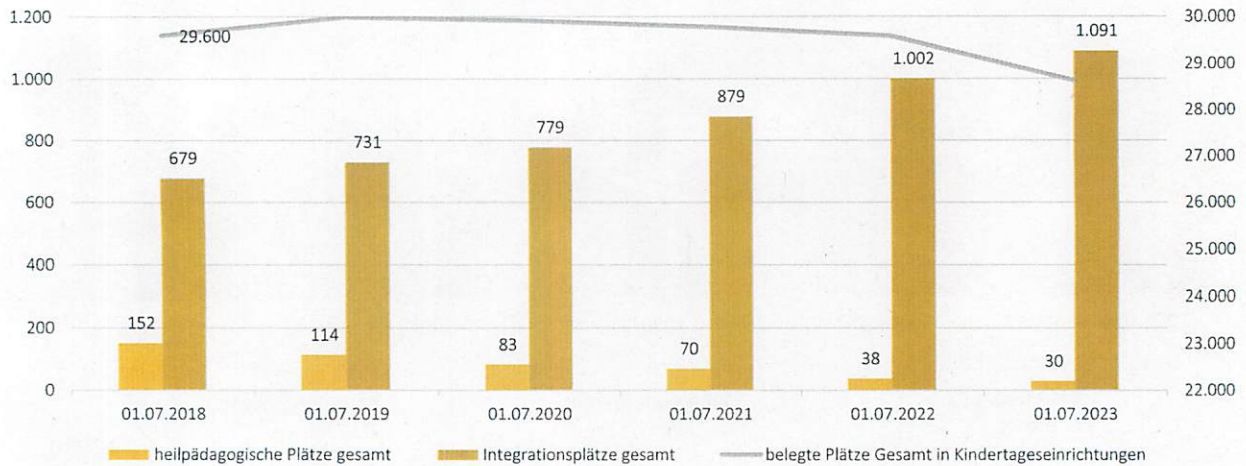
Fachplanung 2024/25 | Landeshauptstadt Dresden | Amt für Kindertagesbetreuung | Folie 9

gewünschte Öffnungszeiten der Eltern



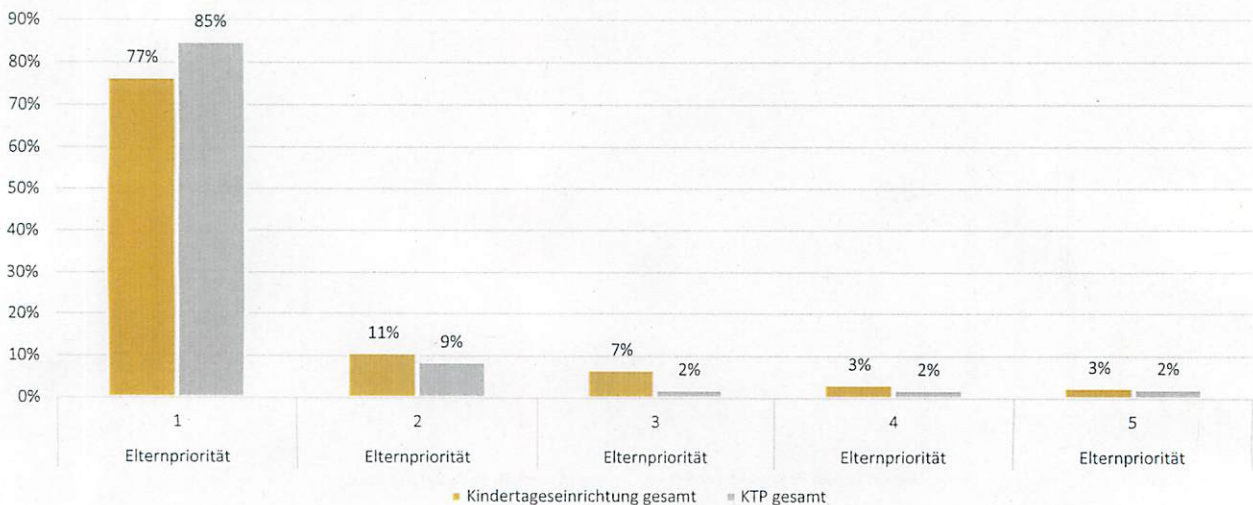
Quelle: Amt für Kindertagesbetreuung, Jugendhilfeplanung

Integrationsplätze und Plätze in heilpädagogischen Gruppen im Altersbereich der unter 7-Jährigen im Verhältnis aller belegter Plätze in Kindertageseinrichtungen



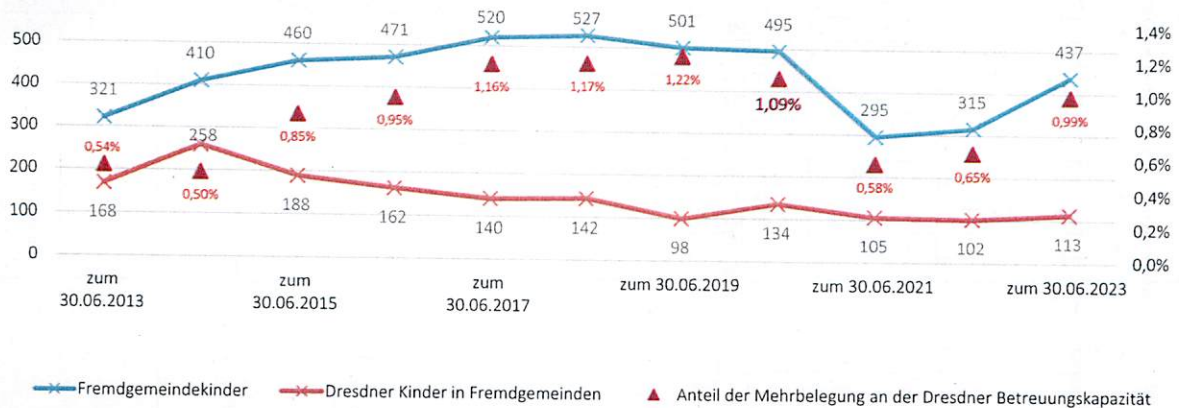
Quelle: Amt für Kindertagesbetreuung, Jugendhilfeplanung

realisierte Betreuungswünsche nach Elternprioritäten



Quelle: Amt für Kindertagesbetreuung, Jugendhilfeplanung

Belegung durch Fremdgemeindekinder in Kindertageseinrichtungen (ohne Hort) und in der Kindertagespflege



Angebotsplanung für Kindertageseinrichtungen und Kindertagespflege in der Landeshauptstadt Dresden

Angebotsplanung

Stadt Dresden Gesamt

Arbeitsstand

21.12.2023

| Schuljahre | Zahl der Kinder 0 bis unter 3 Jahre | | Zahl der Kinder 3 bis unter 7 Jahre | | Bedarf gesamt | Angebot gesamt ¹ | Plätze | |
|------------|--|---|--|---|---------------|-----------------------------|--|--|
| | Einwohner ¹ | Bedarf lt. Bedarfsquote (BQKK Ø) 61,8% | Einwohner ² | Bedarf lt. Bedarfsquote (BQKG Ø) 98,9% | | | 0 bis Schuleintritt inkl. Integration | 0 bis unter 3 Jahre inkl. Integration |
| 2023/24 | 13.832 | 8.550 | 21.752 | 21.513 | | | | |
| 2024/25 | 13.373 | 8.266 | 20.619 | 20.392 | 28.658 | 32.010 | 10.760 | 21.250 |
| 2025/26 | 13.513 | 8.352 | 19.462 | 19.248 | | | | |
| 2026/27 | 13.741 | 8.493 | 18.585 | 18.381 | | | | |
| 2027/28 | 13.956 | 8.626 | 17.821 | 17.625 | | | | |
| 2028/29 | 14.140 | 8.740 | 17.550 | 17.357 | | | | |
| 2029/30 | 14.376 | 8.886 | 17.688 | 17.493 | | | | |
| 2030/31 | 14.657 | 9.059 | 17.911 | 17.714 | | | | |
| 2031/32 | 14.930 | 9.228 | 18.148 | 17.948 | | | | |
| 2032/33 | 15.191 | 9.390 | 18.382 | 18.180 | | | | |
| 2033/34 | 15.430 | 9.537 | 18.683 | 18.477 | | | | |
| 2034/35 | 15.666 | 9.683 | 18.997 | 18.788 | | | | |
| 2035/36 | 15.884 | 9.818 | 19.308 | 19.096 | | | | |

¹ Stichtag der Einwohnerdaten ist der 30.06. des jeweiligen Jahres

| Schuljahr 2024/25 | 0 bis unter 3 Jahre | Integration | 3 - Schuleintritt | Integration |
|---|---------------------|-------------|-------------------|-------------|
| * vorgehaltene Plätze, davon | 10.588 | 172 | 19.868 | 1.382 |
| Freie Träger | 5.473 | 69 | 11.242 | 694 |
| Öffentlicher Träger | 3.696 | 103 | 8.626 | 688 |
| Plätze in Kindertagespflege nach § 3 SächsKitaG | 1.419 | 0 | | |

Mittel- und langfristige Angebotsplanung

- Folgende Maßnahmen wurden weiterhin unterstellt:
 - Minderung von Kapazitäten aufgrund der Dresdner Inklusionsstrategie zur bedarfsgerechten Betreuung von Kindern mit Behinderungen
 - mittelfristige Kapazitätsreduzierung durch Schließung von 11 Systembauten

Chancen vs. Grenzen im Kita-System

Landeshauptstadt Dresden
 Amt für Kindertagesbetreuung
 Fachplanung 2023/24 | Landeshauptstadt Dresden | Amt für Kindertagesbetreuung | Folie 17



Erfordernisse:

- Stärkung des Regelsystems (Ressourcenerweiterung)
- Anreicherung pädagogischer Arbeit durch weitere fachliche Expertisen
- Kooperationsbündnisse für die Konzipierung/Ausgestaltung einer Ankommensphase für Kinder und Familien

Landeshauptstadt Dresden
Amt für Kindertagesbetreuung

Internationale empirische Befunde

- Gute pädagogische Prozessqualität wird von mehreren ineinander greifenden Merkmalen mitbestimmt
 - ⇒ Das Eiserne Dreieck der Strukturqualität: Fachkraft-Kind-Relation, Gruppengröße, Qualifikation des Personals
- Je günstiger die Fachkraft-Kind-Relation, desto besser die globale Prozessqualität (positivere pädagogische Interaktionen, bildungsanregende Impulse)
- In Gruppen, die empfohlene Gruppengrößen einhalten oder unterbieten, wird eine höhere Prozessqualität beobachtet
- Auch das Ausbildungsniveau bzw. Grad der fachlichen Qualifikation weist in zahlreichen Studien Zusammenhänge mit der Prozessqualität auf.

Aktuelles Planungsszenario nach Bevölkerungsprognose 2023 für den Altersbereich der unter 7-Jährigen



Quelle: Fachplan Kindertageseinrichtungen und Kindertagespflege 2024/25

Stadtratsbeschluss V2020/23

Gegenstand: Fortschreibung Fachplan Kindertageseinrichtungen und Kindertagespflege für das Schuljahr 2023/2024 Auszug Beschluss:

„[...]3. Die in Folge sinkender Kinderzahlen freiwerdenden Ressourcen sind für die Umsetzung des Konzeptes der „Inklusiven Kindertagesbetreuung in Dresden“ zur Verfügung zu stellen (vgl. Beschluss JHA/032/2017).

4. Der Oberbürgermeister wird beauftragt, mit dem Freistaat Sachsen Verhandlungen zur Beibehaltung des Landeszuschusses für Kindertagesbetreuung auf dem derzeitigen Niveau, unabhängig von den sinkenden Kinderzahlen, mit dem Ziel zu führen, die Umsetzung des Konzeptes Inklusive Kindertagesbetreuung in Dresden fortzuführen.[...]“

Kindertagesbetreuung im Freistaat Sachsen

Personalschlüssel/SächsKitaG

- stetige schrittweise Verbesserung
- Anrechnung mittelbarer päd. Tätigkeiten
- verbindlicher Leitungsschlüssel

2023: 0,04 VZA → 1.000 Stellen → 57,1 Mio €



Einrichtungen der Kindertagesbetreuung (2022)

Kinderkrippe / Kindergarten / Hort
38.995 Fach- und Leitungskräfte
317.981 Kinder

Kindertagespflege
1.419 KTP-Personen
6.022 Kinder



2 | 25. September 2023 | SMK

Quelle: Sächsisches Staatsministerium für Kultus

Fachplanung 2024/25 | Landeshauptstadt Dresden | Amt für Kindertagesbetreuung | Folie 23



© AdobeStock

Vielen Dank für Ihre Aufmerksamkeit!